


Министерство образования Ставропольского края
Базовая общеобразовательная школа
Филиала государственного бюджетного образовательного учреждения
высшего образования
«СТАВРОПОЛЬСКИЙ ГОСУДАРСТВЕННЫЙ ПЕДАГОГИЧЕСКИЙ ИНСТИТУТ»
в г. Железноводске


РАССМОТРЕНО:


Решением педагогического
совета протокол № 9
от «25» июня 2022 г.

СОГЛАСОВАНО:

Заместитель директора по
учебной и воспитательной
работе  Н.В. Олейникова
от «25» июня 2022 г.

УТВЕРЖДАЮ:

Директор  Базовой
общеобразовательной школы
Филиала СГПИ
в г. Железноводске
В.В. Решетникова
от «25» июня 2022 г.



РАБОЧАЯ ПРОГРАММА

Предмет	ОКРУЖАЮЩИЙ МИР
Класс	1
Предметная область	ОБЩЕСТВОЗНАНИЕ И ЕСТЕСТВОЗНАНИЕ
Учебный год	2022 – 2023

Составитель: Сотникова О.И.

Железноводск, 2022 г.

ПОЯСНИТЕЛЬНАЯ ЗАПИСКА

Программа по учебному предмету «Окружающий мир» (предметная область «Обществознание и естествознание» («Окружающий мир»)) включает: пояснительную записку, содержание обучения, планируемые результаты освоения программы учебного предмета, тематическое планирование.

Пояснительная записка отражает общие цели и задачи изучения предмета, характеристику психологических предпосылок к его изучению младшими школьниками; место в структуре учебного плана, а также подходы к отбору содержания, планируемым результатам и тематическому планированию.

Содержание обучения раскрывает содержательные линии для обязательного изучения в 1 классе начальной школы. Содержание обучения в 1 классе завершается перечнем универсальных учебных действий (УУД) — познавательных, коммуникативных и регулятивных, которые возможно формировать средствами учебного предмета «Окружающий мир» с учётом возрастных особенностей младших школьников. В первом классе предлагается пропедевтический уровень формирования УУД, поскольку становление универсальности действий на этом этапе обучения только начинается. С учётом того, что выполнение правил совместной деятельности строится на интеграции регулятивных (определённые волевые усилия, саморегуляция, самоконтроль, проявление терпения и доброжелательности при налаживании отношений) и коммуникативных (способность вербальными средствами устанавливать взаимоотношения) универсальных учебных действий, их перечень дан в специальном разделе — «Совместная деятельность».

Планируемые результаты включают личностные, метапредметные результаты за период обучения, а также предметные достижения младшего школьника за первый год обучения в начальной школе.

В тематическом планировании описывается программное содержание по всем разделам содержания обучения 1 класса, а также раскрываются методы и формы организации обучения и характеристика деятельностей, которые целесообразно использовать при изучении той или иной программной темы.

Представлены также способы организации дифференцированного обучения.

Рабочая программа по предмету «Окружающий мир» на уровне 1 класса начального общего образования составлена на основе требований к результатам освоения основной образовательной программы начального общего образования, представленных в Федеральном государственном образовательном стандарте начального общего образования, Примерной программы воспитания, а также с учётом историко-культурного стандарта.

Изучение предмета «Окружающий мир», интегрирующего знания о природе, предметном мире, обществе и взаимодействии людей в нём, соответствует потребностям и интересам детей младшего школьного возраста и направлено на достижение следующих целей:

— формирование целостного взгляда на мир, осознание места в нём человека на основе целостного взгляда на окружающий мир (природную и социальную среду обитания); освоение естественнонаучных, обществоведческих, нравственно этических понятий, представленных в содержании данного учебного предмета;

— развитие умений и навыков применять полученные знания в реальной учебной и жизненной практике, связанной как с поисково-исследовательской деятельностью (наблюдения, опыты, трудовая деятельность), так и с творческим использованием приобретённых знаний в речевой, изобразительной, художественной деятельности;

— духовно-нравственное развитие и воспитание личности гражданина России, понимание своей принадлежности к Российскому государству, определённому этносу; проявление уважения к истории, культуре, традициям народов РФ; освоение младшими школьниками мирового

культурного опыта по созданию общечеловеческих ценностей, законов и правил построения взаимоотношений в социуме; обогащение духовного богатства обучающихся;

— развитие способности ребёнка к социализации на основе принятия гуманистических норм жизни, приобретение опыта эмоционально-положительного отношения к природе в соответствии с экологическими нормами поведения; становление навыков повседневного проявления культуры общения, гуманного отношения к людям, уважительного отношения к их взглядам, мнению и индивидуальности

Центральной идеей конструирования содержания и планируемых результатов обучения является раскрытие роли человека в природе и обществе, ознакомление с правилами поведения в среде обитания и освоение общечеловеческих ценностей взаимодействия в системах «Человек и природа»,

«Человек и общество», «Человек и другие люди», «Человек и познание». Важнейшей составляющей всех указанных систем является содержание, усвоение которого гарантирует формирование у обучающихся навыков здорового и безопасного образа жизни на основе развивающейся способности предвидеть результаты своих поступков и оценки возникшей ситуации.

Отбор содержания курса

«Окружающий мир» осуществлён на основе следующих ведущих идей:

— раскрытие роли человека в природе и обществе;

— освоение общечеловеческих ценностей взаимодействия в системах «Человек и природа»,

«Человек и общество», «Человек и другие люди», «Человек и его самость», «Человек и

познание».

Общее число часов, отведённых на изучение курса «Окружающий мир» в 1 классе составляет 66 часов (два часа в неделю).

СОДЕРЖАНИЕ УЧЕБНОГО ПРЕДМЕТА

Человек и общество

Школа. Школьные традиции и праздники. Адрес школы. Классный, школьный коллектив. Друзья, взаимоотношения между ними; ценность дружбы, согласия, взаимной помощи. Совместная деятельность с одноклассниками — учёба, игры, отдых. Рабочее место школьника: удобное размещение учебных материалов и учебного оборудования; поза; освещение рабочего места. Правила безопасной работы на учебном месте. Режим труда и отдыха.

Семья. Моя семья в прошлом и настоящем. Имена и фамилии членов семьи, их профессии. Взаимоотношения и взаимопомощь в семье. Совместный труд и отдых. Домашний адрес.

Россия — наша Родина. Москва — столица России. Символы России (герб, флаг, гимн). Народы России. Первоначальные сведения о родном крае. Название своего населённого пункта (города, села), региона. Культурные объекты родного края. Ценность и красота рукотворного мира. Правила поведения в социуме.

Человек и природа

Природа — среда обитания человека. Природа и предметы, созданные человеком. Природные материалы. Бережное отношение к предметам, вещам, уход за ними. Неживая и живая природа. Наблюдение за погодой своего края. Погода и термометр. Определение температуры воздуха (воды) по термометру. Сезонные изменения в природе. Взаимосвязи между человеком и природой. Правила нравственного и безопасного поведения в природе.

Растительный мир. Растения ближайшего окружения (узнавание, называние, краткое описание). Лиственные и хвойные растения. Дикорастущие и культурные растения. Части растения (называние, краткая характеристика значения для жизни растения): корень, стебель, лист, цветок, плод, семя.

Комнатные растения, правила содержания и ухода.

Мир животных. Разные группы животных (звери, насекомые, птицы, рыбы и др.). Домашние и дикие животные (различия в условиях жизни). Забота о домашних питомцах.

Правила безопасной жизни

Понимание необходимости соблюдения режима дня, правил здорового питания и личной гигиены. Правила безопасности в быту: пользование бытовыми электроприборами, газовыми плитами.

Дорога от дома до школы. Правила безопасного поведения пешехода (дорожные знаки, дорожная разметка, дорожные сигналы).

Безопасность в сети Интернет (электронный дневник и электронные ресурсы школы) в условиях контролируемого доступа в Интернет.

Универсальные учебные действия (пропедевтический уровень)

Познавательные универсальные учебные действия:

— сравнивать происходящие в природе изменения, наблюдать зависимость изменений в живой природе от состояния неживой природы;

— приводить примеры представителей разных групп животных (звери, насекомые, рыбы, птицы), называть главную особенность представителей одной группы (в пределах изученного);

— приводить примеры лиственных и хвойных растений, сравнивать их, устанавливать различия во внешнем виде.

Работа с информацией:

— понимать, что информация может быть представлена в разной форме — текста, иллюстраций, видео, таблицы;

- соотносить иллюстрацию явления (объекта, предмета) с его названием.

Коммуникативные универсальные учебные действия:

- в процессе учебного диалога слушать говорящего; отвечать на вопросы, дополнять ответы участников; уважительно относиться к разным мнениям;
- воспроизводить названия своего населенного пункта, название страны, её столицы; воспроизводить наизусть слова гимна России;
- соотносить предметы декоративно-прикладного искусства с принадлежностью народу РФ, описывать предмет по предложенному плану;
- описывать по предложенному плану время года, передавать в рассказе своё отношение к природным явлениям;
- сравнивать домашних и диких животных, объяснять, чем они различаются.

Регулятивные универсальные учебные действия:

- сравнивать организацию своей жизни с установленными правилами здорового образа жизни (выполнение режима, двигательная активность, закаливание, безопасность использования бытовых электроприборов);
- оценивать выполнение правил безопасного поведения на дорогах и улицах другими детьми, выполнять самооценку;
- анализировать предложенные ситуации: устанавливать нарушения режима дня, организации учебной работы; нарушения правил дорожного движения, правил пользования электро и газовыми приборами.

Совместная деятельность:

- соблюдать правила общения в совместной деятельности: договариваться, справедливо распределять работу, определять нарушение правил взаимоотношений, при участии учителя устранять возникающие конфликты.

ПЛАНИРУЕМЫЕ ОБРАЗОВАТЕЛЬНЫЕ РЕЗУЛЬТАТЫ

Изучение предмета "Окружающий мир" в 1 классе направлено на достижение обучающимися личностных, метапредметных и предметных результатов освоения учебного предмета.

ЛИЧНОСТНЫЕ РЕЗУЛЬТАТЫ

Личностные результаты изучения предмета «Окружающий мир» характеризуют готовность обучающихся руководствоваться традиционными российскими социокультурными и духовно-нравственными ценностями, принятыми в обществе правилами и нормами поведения и должны отражать приобретение первоначального опыта деятельности обучающихся, в части:

Гражданско-патриотического воспитания:

— становление ценностного отношения к своей Родине — России; понимание особой роли многонациональной России в современном мире;

— осознание своей этнокультурной и российской гражданской идентичности, принадлежности кроссийскому народу, к своей национальной общности;

— сопричастность к прошлому, настоящему и будущему своей страны и родного края; проявление интереса к истории и многонациональной культуре своей страны, уважения к своему и другим народам;

— первоначальные представления о человеке как члене общества, осознание прав и ответственности человека как члена общества.

Духовно-нравственного воспитания:

— проявление культуры общения, уважительного отношения к людям, их взглядам, признанию их индивидуальности;

— принятие существующих в обществе нравственно-этических норм поведения и правил межличностных отношений, которые строятся на проявлении гуманизма, сопереживания, уважения и доброжелательности;

— применение правил совместной деятельности, проявление способности договариваться, неприятие любых форм поведения, направленных на причинение физического и морального вреда другим людям.

Эстетического воспитания:

— понимание особой роли России в развитии общемировой художественной культуры, проявление уважительного отношения, восприимчивости и интереса к разным видам искусства, традициям и творчеству своего и других народов;

— использование полученных знаний в продуктивной и преобразующей деятельности, в разных видах художественной деятельности.

Физического воспитания, формирования культуры здоровья и эмоционального благополучия:

— соблюдение правил организации здорового и безопасного (для себя и других людей) образа жизни; выполнение правил безопасного поведения в окружающей среде (в том числе информационной);

— приобретение опыта эмоционального отношения к среде обитания, бережное отношение к физическому и психическому здоровью.

Трудового воспитания:

— осознание ценности трудовой деятельности в жизни человека и общества, ответственное потребление и бережное отношение к результатам труда, навыки участия в различных видах трудовой деятельности, интерес к различным профессиям.

Экологического воспитания:

— осознание роли человека в природе и обществе, принятие экологических норм поведения, бережного отношения к природе, неприятие действий, приносящих ей вред.

Ценности научного познания:

— ориентация в деятельности на первоначальные представления о научной картине мира;

— осознание ценности познания, проявление познавательного интереса, активности, инициативности, любознательности и самостоятельности в обогащении своих знаний, в том числе с использованием различных информационных средств.

МЕТАПРЕДМЕТНЫЕ РЕЗУЛЬТАТЫ

Познавательные универсальные учебные действия:

1) Базовые логические действия:

— понимать целостность окружающего мира (взаимосвязь природной и социальной среды обитания), проявлять способность ориентироваться в изменяющейся действительности;

— на основе наблюдений доступных объектов окружающего мира устанавливать связи и зависимости между объектами (часть — целое; причина — следствие; изменения во времени и в пространстве);

— сравнивать объекты окружающего мира, устанавливать основания для сравнения, устанавливать аналогии;

— объединять части объекта (объекты) по определённому признаку;

— определять существенный признак для классификации, классифицировать предложенные объекты;

— находить закономерности и противоречия в рассматриваемых фактах, данных и наблюдениях на основе предложенного алгоритма;

— выявлять недостаток информации для решения учебной (практической) задачи на основе предложенного алгоритма

2) Базовые исследовательские действия:

— проводить (по предложенному и самостоятельно составленному плану или выдвинутому предположению) наблюдения, несложные опыты; проявлять интерес к экспериментам, проводимым под руководством учителя;

— определять разницу между реальным и желательным состоянием объекта (ситуации) на основе предложенных вопросов;

— формулировать с помощью учителя цель предстоящей работы, прогнозировать возможное развитие процессов, событий и последствия в аналогичных или сходных ситуациях;

моделировать ситуации на основе изученного материала о связях в природе (живая и неживая природа, цепи питания; природные зоны), а также в социуме (лента времени; поведение и его последствия; коллективный труд и его результаты и др.);

— проводить по предложенному плану опыт, несложное исследование по установлению особенностей объекта изучения и связей между объектами (часть — целое, причина — следствие);

— формулировать выводы и подкреплять их доказательствами на основе результатов проведённого наблюдения (опыта, измерения, исследования).

3) Работа с информацией:

— использовать различные источники для поиска информации, выбирать источник получения информации с учётом учебной задачи;

— согласно заданному алгоритму находить в предложенном источнике информацию, представленную в явном виде;

— распознавать достоверную и недостоверную информацию самостоятельно или на основе предложенного учителем способа её проверки;

— находить и использовать для решения учебных задач текстовую, графическую, аудиовизуальную информацию;

— читать и интерпретировать графически представленную информацию (схему, таблицу, иллюстрацию);

— соблюдать правила информационной безопасности в условиях контролируемого доступа в Интернет (с помощью учителя);

— анализировать и создавать текстовую, видео, графическую, звуковую информацию в соответствии с учебной задачей;

— фиксировать полученные результаты в текстовой форме (отчёт, выступление, высказывание) и графическом виде (рисунок, схема, диаграмма).

Коммуникативные универсальные учебные действия:

— в процессе диалогов задавать вопросы, высказывать суждения, оценивать выступления участников;

— признавать возможность существования разных точек зрения; корректно и аргументированно высказывать своё мнение; приводить доказательства своей правоты;

— соблюдать правила ведения диалога и дискуссии; проявлять уважительное отношение к собеседнику;

— использовать смысловое чтение для определения темы, главной мысли текста о природе, социальной жизни, взаимоотношениях и поступках людей;

— создавать устные и письменные тексты (описание, рассуждение, повествование);

— конструировать обобщения и выводы на основе полученных результатов наблюдений и опытной работы, подкреплять их доказательствами;

— находить ошибки и восстанавливать деформированный текст об изученных объектах и явлениях природы, событиях социальной жизни;

— готовить небольшие публичные выступления с возможной презентацией (текст, рисунки, фото, плакаты и др.) к тексту выступления.

Регулятивные универсальные учебные действия:

1) Самоорганизация:

— планировать самостоятельно или с небольшой помощью учителя действия по решению учебной задачи;

— выстраивать последовательность выбранных действий и операций.

2) Самоконтроль:

— осуществлять контроль процесса и результата своей деятельности;

— находить ошибки в своей работе и устанавливать их причины; корректировать свои действия при необходимости (с небольшой помощью учителя);

— предвидеть возможность возникновения трудностей и ошибок, предусматривать способы их предупреждения, в том числе в житейских ситуациях, опасных для здоровья и жизни.

3) Самооценка:

— объективно оценивать результаты своей деятельности, соотносить свою оценку с оценкой учителя;

— оценивать целесообразность выбранных способов действия, при необходимости корректировать их.

Совместная деятельность:

— понимать значение коллективной деятельности для успешного решения учебной (практической) задачи; активно участвовать в формулировании краткосрочных и долгосрочных целей совместной деятельности (на основе изученного материала по окружающему миру);

— коллективно строить действия по достижению общей цели: распределять роли, договариваться, обсуждать процесс и результат совместной работы;

— проявлять готовность руководить, выполнять поручения, подчиняться;

— выполнять правила совместной деятельности: справедливо распределять и оценивать работу каждого участника; считаться с наличием разных мнений; не допускать конфликтов, при их возникновении мирно разрешать без участия взрослого;

— ответственно выполнять свою часть работы.

ПРЕДМЕТНЫЕ РЕЗУЛЬТАТЫ

К концу обучения в **1 классе** обучающийся научится:

— называть себя и членов своей семьи по фамилии, имени, отчеству, профессии членов своей семьи, домашний адрес и адрес своей школы; проявлять уважение к семейным ценностям и традициям, соблюдать правила нравственного поведения в социуме и на природе;

— воспроизводить название своего населённого пункта, региона, страны;

— приводить примеры культурных объектов родного края, школьных традиций и праздников, традиций и ценностей своей семьи, профессий;

— различать объекты живой и неживой природы, объекты, созданные человеком, и природные материалы, части растений (корень, стебель, лист, цветок, плод, семя), группы животных (насекомые, рыбы, птицы, звери);

— описывать на основе опорных слов наиболее распространённые в родном крае дикорастущие и культурные растения, диких и домашних животных; сезонные явления в разные времена года; деревья, кустарники, травы; основные группы животных (насекомые, рыбы, птицы, звери); выделять их наиболее существенные признаки;

— применять правила ухода за комнатными растениями и домашними животными;

— проводить, соблюдая правила безопасного труда, несложные групповые и индивидуальные наблюдения (в том числе за сезонными изменениями в природе своей местности), измерения (в том числе вести счёт времени, измерять температуру воздуха) и опыты под руководством учителя;

— использовать для ответов на вопросы небольшие тексты о природе и обществе;

— оценивать ситуации, раскрывающие положительное и негативное отношение к природе; правила поведения в быту, в общественных местах;

— соблюдать правила безопасности на учебном месте школьника; во время наблюдений и опытов; безопасно пользоваться бытовыми электроприборами;

— соблюдать правила здорового питания и личной гигиены;

— соблюдать правила безопасного поведения пешехода;

— соблюдать правила безопасного поведения в природе;

— с помощью взрослых (учителя, родителей) пользоваться электронным дневником и электронными ресурсами школы.

№ п/п	Наименование разделов и тем программы	Количество часов			Виды деятельности	Виды, формы контроля	Электронные (цифровые) образовательные ресурсы
		всего	контроль ные работы	практи ческие работы			
1.1.	Школьные традиции и праздники. Классный, школьный коллектив, совместная деятельность.	1	0	1	Экскурсия по школе, знакомство с помещениями;	Устный опрос;	Урок «Когда учиться интересно? Мой класс и моя школа» (РЭШ) https://resh.edu.ru/subject/lesson/5958/start/104569/
1.2.	Одноклассники, взаимоотношения между ними; ценность дружбы, взаимной помощи.	1	0	1	Обсуждение ситуаций по теме «Правила поведения в классе и в школе»;	Устный опрос;	Урок «Ты ученик» (Инфоурок) https://iu.ru/videolessons/818f4005-e65b-4c76-86ae-8975b5585f05
1.3.	Рабочее место школьника. Правила безопасной работы на учебном месте, режим труда и отдыха.	1	0	1	Беседа по теме «Как содержать рабочее место в порядке»;	Устный опрос;	Урок «Режим дня школьника» (Инфоурок) https://iu.ru/videolessons/c960ef9f-5eb5-4199-8aab74cda879504a

1.4.	Россия Москва — столица России. Народы России.	2	0	2	Просмотр и обсуждение иллюстраций, видеофрагментов и других материалов (по выбору) на темы «Москва — столица России», «Экскурсия по Москве»;	Устный опрос;	Урок «Что мы знаем о Москве? Моя малая Родина»(РЭШ) https://resh.edu.ru/subject/lesson/5164/start/273959/
1.5.	Первоначальные сведения о родном крае. Название своего населённого пункта (города, села), региона.	2	0	2	Экскурсии, целевые прогулки, просмотр иллюстраций, видеофрагментов и других материалов о родном крае, труде людей;	Устный опрос;	Урок «Что такое Родина и что мы знаем о народах России?» (РЭШ) https://resh.edu.ru/subject/lesson/5091/start/118888/
1.6.	Культурные объекты родного края. Труд людей. Ценность и красота рукотворного мира.	2	0	2	Экскурсии, целевые прогулки, просмотр иллюстраций, видеофрагментов и других материалов о родном крае, труде людей; Рассматривание и описание изделий народных промыслов родного края и народов России;	Устный опрос;	Урок «Страна, в которой мы живем» (Инфоурок) https://iu.ru/video-lessons/983ad6a6-401d-42a5-9b12-057623d1e631

1.7.	Правила поведения в социуме.	2	0	2	Беседа по теме «Правила поведения в учреждениях культуры — в театре, музее, библиотеке»;	Устный опрос;	Урок «Как живёт семья? Моя семья!» (РЭШ) https://resh.edu.ru/subject/lesson/3632/start/122820/
1.8.	Моя семья в прошлом и настоящем. Имена и фамилии членов семьи, их профессии.	2	0	2	Работа с иллюстративным материалом: рассматривание фото, репродукций на тему «Семья»;	Устный опрос;	Урок «Я и моя семья» (Инфоурок) https://iu.ru/videolessons/37e05727-4c98-472b-97cf-c0295e78882c
1.9.	Взаимоотношения и взаимопомощь в семье. Совместный труд и отдых.	2	0	2	Учебный диалог по теме «Что такое семья»;	Устный опрос;	
1.10.	Домашний адрес.	1	0	1	Работа с иллюстративным материалом: рассматривание фото, репродукций на тему «Семья»; Учебный диалог по теме «Что такое семья»;	Устный опрос;	Урок «Занятия родителей» (Инфоурок) https://iu.ru/videolessons/861f77e7-33e8-4476-9d93-95c925d00b9c
Итого по разделу		16					
2.1.	Природа и предметы, созданные	4	1	3	Учебный диалог по теме «Почему люди должны оберегать и	Устный опрос;	Урок «Природа вокруг тебя» (Инфоурок) https://iu.ru/video-

	человеком. Природные материалы. Бережное отношение к предметам, вещам, уход за ними.				охранять природу»;		lessons/2e182dda-b204-48d4-a2a5-8fd39b6a8133
2.2.	Неживая и живая природа.	3	0	3	Работа с иллюстративным материалом: «Живая и неживая природа»;	Устный опрос;	Урок «Живая и неживая природа» (Инфоурок) https://iu.ru/video-lessons/0a12552a-3fc6-4aa0-8713-fa3369dc6234
2.3.	Погода и термометр. Наблюдение за погодой своего края. Сезонные изменения в природе.	3	0	3	Экскурсии по теме «Сезонные изменения в природе, наблюдение за погодой»;	Устный опрос;	Урок «Когда придёт суббота? Когда наступит лето?» (РЭШ) https://resh.edu.ru/subject/lesson/5364/start/154731/ Урок «Откуда берется мусор и грязь?» (РЭШ) https://resh.edu.ru/subject/lesson/3963/start/295927/ Урок «Что у нас над головой и что у нас под ногами?»
2.4.	Взаимосвязи между человеком и природой. Правила нравственного и безопасного поведения в природе.	3	0	3	Учебный диалог по теме «Почему люди должны оберегать и охранять природу»; Обсуждение ситуаций по теме «Правила поведения в природе»;	Устный опрос;	

							(РЭШ) https://resh.edu.ru/subject/lesson/5127/consp ect/105671/-sas3-0677-e01-sas-17-balancer-8080-BAL-6301&from_type=vast&filmId=1643930575745998356
2.5.	Растения ближайшего окружения (узнавание, название, краткое описание).	4	1	3	Сравнение внешнего вида деревьев, кустарников, трав;	Устный опрос;	Урок «Что у нас над головой и что у нас под ногами?» (РЭШ) https://resh.edu.ru/subject/lesson/5127/consp ect/105671/
2.6.	Лиственные и хвойные растения. Дикорастущие и культурные растения.	3	0	3	Определение названия по внешнему виду дерева; Работа с иллюстративным материалом: деление растений на две группы — дикорастущие и	Устный опрос;	Урок «Деревья, кустарники, травы» (Инфоурок) https://iu.ru/video-lessons/10e8273a-de65-42c6-

					культурные; Учебный диалог по теме «Чем различаются дикорастущие и культурные растения?»;		b8fc53c8ee23f72a Урок «Растения. Части растения» (Инфоурок) https://iu.ru/video
2.7.	Части растения (название, краткая характеристика значения для жизни растения): корень, стебель, лист, цветок, плод, семя.	4	0	4	Рассматривание и зарисовка разнообразия частей растения: разные листья, разные цветки и плоды, разные корни (по выбору);	Устный опрос;	- https://iu.ru/video/lessons/8109edd1-6631-4a13-8374-052a83838684
2.8.	Комнатные растения, правила содержания и ухода.	2	0	2	Практическая работа по теме «Учимся ухаживать за растениями уголка природы»;	Устный опрос;	РЭШ https://resh.edu.ru/ https://yandex.ru/video/preview/?filmId=9194583400745506806&from=tabbar&parent-reqid=1655902866135343-5426707309417175744-sas3-0677-e01-sas-17-balancer-8080-BAL8159&text=ко

							мнатные+растени я+правила+содер жания+и+ухода+1 +класс
2.9.	Разные группы животных (звери, насекомые, птицы, рыбы и др.).	5	1	4	Логическая задача: найди ошибку в иллюстрациях — какое животное попало в эту группу неправильно;	Устный опрос;	РЭШ https://resh.edu.ru/https://yandex.ru/video/preview/?filmId=5386325892969892177&from=tab
2.10.	Домашние и дикие животные (различия в условиях жизни).	3	0	3	Наблюдения за поведением животных в естественных условиях: повадки птиц, движения зверей, условия обитаний насекомых (во время экскурсий, целевых прогулок, просмотра видеоматериалов);	Устный опрос;	bar&parent-reqid=1655902915830620-1008174677412408761-sas3-0677-e01-sas-17-balancer-8080-BAL9753&text=Домашние+и+дикие+животные+%28различия+в+условиях+жизни%29.+1+класс
2.11.	Забота о домашних питомцах.	3	0	3	Рассказы детей по теме «Мой домашний питомец»;	Устный опрос;	РЭШ https://resh.edu.ru/https://yandex.ru/video/preview/?filmId=3142666107211375283&from=tab bar&parent-

							reqid=1655902953 851996- 5511024148711358 613-sas3-0677-e01- sas-17-balancer- 8080- BAL8715&text=За бота+о+домашних +питомцах..+1+кл асс
Итого по разделу		37					
3.1.	Необходимость соблюдения режима дня, правил здорового питания и личной гигиены.	2	0.25	1.75	Беседа по теме «Что такое режим дня»: обсуждение режима дня первоклассника;	Устный опрос;	РЭШ https://resh.edu.ru/ https://yandex.ru/video/preview/?filmId=5734730733409814491&from=tabbar&parent-reqid=1655902997569209-15622548589831894859-sas3-0677-e01-sas-17-balancer-8080-BAL8435&text=Необходимость+соблюдения+режима+дня%2C+правила+здорового+питания+и+личной+ги

							гиены.+1+класс
3.2.	Правила безопасности в быту: пользование бытовыми электроприборами, газовыми плитами.	1	0.25	0.75	Беседа по теме «Что такое режим дня»: обсуждение режима дня первоклассника;	Устный опрос;	РЭШ https://resh.edu.ru/ https://yandex.ru/video/preview/?filmId=9518022798697459927&from=tabbar&parent-reqid=1655903050021675-991667279587974411-sas3-0677-e01-sas-17-balancer-8080-BAL8900&text=Правила+безопасности+в+быту%3A+пользование+бытовыми+электроприборами%2C+газовыми+плитами.ы .+1+класс
3.3.	Дорога от дома до школы. Правила безопасного поведения пешехода (дорожные знаки,	2	0.25	1.75	Практическое занятие в кабинете; Беседа по теме "Безопасный путь домой";	Устный опрос;	РЭШ https://resh.edu.ru/ https://yandex.ru/video/preview/?filmId=1300515807379604777&from=tabbar&parent-

	дорожная разметка, дорожные сигналы).						reqid=1655903155207538-1051174595139842402-sas3-0677-e01-sas-17-balancer-8080-BAL1890&text=Дорога+от+дома+до+школы.+Правила+безопасного+поведения+пешехода+%28дорожные+знаки%2C+дорожная+разметка%2C+дорожные+сигналы%29.окружающий+мир+1+класс
3.4.	Безопасность в сети Интернет (электронный дневник и электронные ресурсы школы) в условиях контролируемого доступа в Интернет.	2	0.25	1.75	Беседа по теме "Безопасность в сети Интернет";	Устный опрос;	РЭШ https://resh.edu.ru/ https://yandex.ru/video/preview/?filmId=1198001674674131861&from=tabbar&parent-reqid=1655903242598150-15644485857521489756-sas3-0677-e01-sas-17-balancer-8080-

							ВАЛ2859&text=безопасность+в+сети+интернет+1+класс+окружающий+мир
Итого по разделу	7						
Резервное время	6						
ОБЩЕЕ КОЛИЧЕСТВО ЧАСОВ ПО ПРОГРАММЕ	66	4					

ПОУРОЧНОЕ ПЛАНИРОВАНИЕ

№ п / п	Тема урока	Количество часов			Виды, формы контроля
		всего	контрольные работы	практические работы	
1.	Школьные традиции и праздники. Классный, школьный коллектив, совместная деятельность.	1	0	1	Устный опрос;
2.	Одноклассники, взаимоотношения между ними; ценность дружбы, взаимной помощи.	1	0	1	Устный опрос;
3.	Рабочее место школьника. Правила безопасной работы на учебном месте, режим труда и отдыха.	1	0	1	Устный опрос;
4.	Россия. Москва — столица России.	1	0	1	Устный опрос;
5.	Россия. Народы России.	1	0	1	Устный опрос;
6.	Первоначальные сведения о родном крае. Название своего населённого пункта (города, села).	1	0	1	Устный опрос;
7.	Первоначальные сведения о родном крае. Название своего региона.	1	0	1	Устный опрос;
8.	Культурные объекты родного края.	1	0	1	Устный опрос;
9.	Труд людей. Ценность и красота рукотворного мира.	1	0	1	Устный опрос;
10.	Правила поведения в социуме. Театр.	1	0	1	Практическая работа;
11.	Правила поведения в социуме. Музей, библиотека.	1	0	1	Практическая работа;
12.	Имена и фамилии членов семьи, их профессии.	1	0	1	Практическая работа;
13.	Моя семья в прошлом и настоящем.	1	0	1	Устный опрос;
14.	Взаимоотношения и взаимопомощь в семье.	1	0	1	Устный опрос;
15.	Совместный труд и отдых.	1	0	1	Устный опрос;
16.	Домашний адрес.	1	0	1	Устный опрос;
17.	Природа и предметы, созданные человеком.	1	0	1	Устный опрос;
18.	Природные материалы.	1	0	1	Устный опрос;
19.	Бережное отношение к пред метам, вещам, уход за ними.	1	0	1	Устный опрос;
20.	Бережное отношение к природе и рукотворным предметам.	1	0.75	0.25	Устный опрос;

21.	Неживая природа.	1	0	1	Устный опрос;
22.	Живая природа.	1	0	1	Устный опрос;
23.	Неживая и живая природа.	1	0	1	Устный опрос;
24.	Погода. Наблюдение за погодой своего края.	1	0	1	Практическая работа;
25.	Термометр.	1	0	1	Практическая работа;
26.	Сезонные изменения в природе.	1	0	1	Устный опрос;
27.	Взаимосвязи между человеком и природой.	1	0	1	Устный опрос;
28.	Правила нравственного и безопасного поведения в природе.	1	0	1	Устный опрос;
29.	Обобщение по теме «Природа»	1	0	1	Устный опрос;
30.	Растения ближайшего окружения. Что растет на подоконнике.	1	0	1	Практическая работа;
31.	Растения ближайшего окружения (узнавание, название, краткое описание). Что растет на клумбе.	1	0	1	Практическая работа;
32.	Растения ближайшего окружения (узнавание, название, краткое описание). С какого дерева лист.	1	1	1	Устный опрос;
33.	Растения ближайшего окружения (узнавание, название, краткое описание).	1	0	1	Проект;
34.	Лиственные и хвойные растения.	1	0	1	Устный опрос;
35.	Дикорастущие и культурные растения.	1	0	1	Устный опрос;
36.	Разнообразный мир растений.	1	0,75	0,25	Устный опрос;
37.	Части растения: корень, стебель, лист, цветок, плод, семя.	1	0	1	Устный опрос;
38.	Части растения (название, краткая характеристика)	1	0	1	Устный опрос;
39.	Части растения: значение для жизни растения.	1	0	1	Устный опрос;
40.	Определение частей растения.	1	0	1	Практическая работа
41.	Комнатные растения.	1	0	1	Устный опрос;
42.	Правила содержания и ухода за комнатными растениями.	1	0	1	Устный опрос;

43.	Разные группы животных.	1	0	1	Устный опрос;
44.	Разные группы животных. Звери.	1	0	1	Устный опрос;
45.	Разные группы животных. Птицы.	1	0	1	Устный опрос;
46.	Разные группы животных .Насекомые.	1	0	1	Устный опрос;
47.	Разные группы животных .Рыбы.	1	0	1	Устный опрос;
48.	Домашние и дикие животные (различия в условиях жизни).	1	0	1	Устный опрос;
49.	Домашние животные и уход за ними.	1	0	1	Устный опрос;
50.	Дикие животные.	1	0	1	Устный опрос;
51.	Обитатели живого уголка.	1	0	1	Устный опрос;
52.	Наблюдение животных в естественных условиях.	1	0	1	Устный опрос;
53.	Забота о домашних питомцах.	1	0	1	Устный опрос;
54.	Мой домашний питомец.	1	0	1	Устный опрос;
55.	Обобщение по теме «Животные».	1	0	1	Устный опрос;
56.	Итоговое повторение по теме «Человек и природа»	1	0	1	Устный опрос;
57.	Необходимость соблюдения режима дня.	1	0	1	Устный опрос;
58.	Правила здорового питания и личной гигиены.	1	0	1	Устный опрос;
59.	Правила безопасности в быту: пользование бытовыми электроприборами, газовыми плитами.	1	0	1	Устный опрос;
60.	Дорога от дома до школы.	1	0	1	Устный опрос;
61.	Правила безопасного поведения пешехода (дорожные знаки, дорожная разметка, дорожные сигналы).	1	0	1	Устный опрос;
62.	Безопасность в сети Интернет (электронный дневник и электронные ресурсы школы) в условиях контролируемого доступа в Интернет.	1	0	1	Устный опрос;
63.	Безопасность в сети Интернет (электронный дневник и электронные ресурсы школы) в условиях контролируемого доступа в Интернет.	1	0	1	
64.	Итоговое повторение по теме «Правила безопасной жизни».	1	0.5	0.5	Тестирование;
65.	Чудеса окружающего мира.	1	0	0	Проект;
66.	Игра «Что? Где? Когда?»	1	1	0	Интеллектуальная игра;

ОБЩЕЕ КОЛИЧЕСТВО ЧАСОВ ПО ПРОГРАММЕ	66	4	62	
--	----	---	----	--

УЧЕБНО-МЕТОДИЧЕСКОЕ ОБЕСПЕЧЕНИЕ ОБРАЗОВАТЕЛЬНОГО ПРОЦЕССА

ОБЯЗАТЕЛЬНЫЕ УЧЕБНЫЕ МАТЕРИАЛЫ ДЛЯ УЧЕНИКА

Окружающий мир (в 2 частях), 1 класс /Плешаков А.А., Акционерное общество «Издательство «Просвещение»;

Рабочая тетрадь в 2-ух частях Плешаков А.А.

МЕТОДИЧЕСКИЕ МАТЕРИАЛЫ ДЛЯ УЧИТЕЛЯ

О.И.Дмитриева Поурочные разработки по курсу ОКРУЖАЮЩИЙ МИР к УМК "Школа России"

ЦИФРОВЫЕ ОБРАЗОВАТЕЛЬНЫЕ РЕСУРСЫ И РЕСУРСЫ СЕТИ ИНТЕРНЕТ

РЭШ <https://resh.edu.ru/>

Инфоурок

Учи.ру

МАТЕРИАЛЬНО-ТЕХНИЧЕСКОЕ ОБЕСПЕЧЕНИЕ ОБРАЗОВАТЕЛЬНОГО ПРОЦЕССА

УЧЕБНОЕ ОБОРУДОВАНИЕ

Учебные плакаты

Компьютер с выходом в Интернет

ОБОРУДОВАНИЕ ДЛЯ ПРОВЕДЕНИЯ ЛАБОРАТОРНЫХ, ПРАКТИЧЕСКИХ РАБОТ, ДЕМОНСТРАЦИЙ

Гербарии

Термометр

Модели термометра