

Документ подписан простой электронной подписью

Информация о владельце:

ФИО: Иванченко Ирина Вадимовна

Должность: и.о. директора Филиала СГПИ в г. Железноводске

Дата подписания: 11.09.2024 15:17:51

Уникальный программный ключ:

e192bec1a53c517bd141a7bb2666c6e91498bf16

МИНИСТЕРСТВО ОБРАЗОВАНИЯ СТАВРОПОЛЬСКОГО КРАЯ
Филиал государственного бюджетного образовательного учреждения
высшего образования
«Ставропольский государственный педагогический институт»
в г. Железноводске



РАБОЧАЯ ПРОГРАММА УЧЕБНОЙ ДИСЦИПЛИНЫ
ОПЦ.05«ВОЗРАСТНАЯ АНАТОМИЯ, ФИЗИОЛОГИЯ И ГИГИЕНА»

Уровень основной профессиональной образовательной программы СПО / ППССЗ

Шифр и наименование специальности 44.02.02 Преподавание в начальных классах

Год набора 2024

Форма обучения очная

Факультет гуманитарный

Кафедра гуманитарных и социально-экономических дисциплин

И.о. декана факультета:

/ И.В. Величко

Заведующий кафедрой

/ М.Н Арутюнян

Железноводск, 2024 г.

Рабочая программа учебной дисциплины «Возрастная анатомия, физиология и гигиена» разработана на основе ФГОС СПО по специальности 44.02.02 Преподавание в начальных классах.


Рабочая программа дисциплины «Возрастная анатомия, физиология и гигиена» /сост. к.пед.н., доцент кафедры гуманитарных и социально-экономических дисциплин Осокина В.Н. Филиал СГПИ в г. Железноводске, 2024 г.

Рабочая программа предназначена для преподавательского состава, студентов и служит основой организации преподавания дисциплины «Возрастная анатомия, физиология и гигиена» очной формы обучения по специальности 44.02.02 Преподавание в начальных классах в 3 семестре.

Рабочая программа составлена с учетом Федерального государственного образовательного стандарта среднего профессионального образования по специальности 44.02.02 Преподавание в начальных классах, утвержденного приказом Министерства образования и науки Российской Федерации от 17 «августа» 2022г. № 742 (с изменениями от 3 июля 2024 г. № 464).

Рабочая программа дисциплины одобрена на заседании кафедры гуманитарных и социально-экономических дисциплин от «27» августа 2024 г. Протокол № 1.

Заведующий кафедрой



/ М.Н. Арутюнян /

Разработчик:

Доцент кафедры гуманитарных и социально-экономических дисциплин



/В.Н. Осокина

СОДЕРЖАНИЕ

1. ПАСПОРТ РАБОЧЕЙ ПРОГРАММЫ УЧЕБНОЙ ДИСЦИПЛИНЫ	4
1.1. Область применения программы.....	4
1.2. Место учебной дисциплины в структуре основной профессиональной образовательной программы СПО/ППССЗ	4
1.3. Цель и задачи учебной дисциплины – требования к результатам освоения учебной дисциплины	4
1.4. Количество часов на освоение рабочей программы учебной дисциплины (по ФГОС / учебному плану)	6
2. СТРУКТУРА И СОДЕРЖАНИЕ УЧЕБНОЙ ДИСЦИПЛИНЫ.....	7
2.1. Объем учебной дисциплины и виды учебной работы.....	7
2.2. Тематический план и содержание учебной дисциплины «Возрастная анатомия, физиология и гигиена»	8
3. УСЛОВИЯ РЕАЛИЗАЦИИ УЧЕБНОЙ ДИСЦИПЛИНЫ.....	18
3.1. Требования к минимальному материально-техническому обеспечению	18
3.2. Информационное обеспечение обучения.	18
4. КОНТРОЛЬ И ОЦЕНКА РЕЗУЛЬТАТОВ ОСВОЕНИЯ УЧЕБНОЙ ДИСЦИПЛИНЫ.....	20
ЛИСТ СОГЛАСОВАНИЯ РАБОЧЕЙ ПРОГРАММЫ.....	22
ЛИСТ РЕГИСТРАЦИИ ИЗМЕНЕНИЙ РАБОЧЕЙ ПРОГРАММЫ.....	23
ЛИСТ РЕГИСТРАЦИИ РЕВИЗИЙ РАБОЧЕЙ ПРОГРАММЫ.....	24

1. ПАСПОРТ РАБОЧЕЙ ПРОГРАММЫ УЧЕБНОЙ ДИСЦИПЛИНЫ

1.1. Область применения программы

Рабочая программа учебной дисциплины является частью ОПОП СПО/ППССЗ в соответствии с ФГОС СПО по специальности 44.02.02 Преподавание в начальных классах, укрупненной группы 44.00.00 Образование и педагогические науки.

1.2. Место учебной дисциплины в структуре основной профессиональной образовательной программы СПО/ППССЗ

Учебная дисциплина «Возрастная анатомия, физиология и гигиена» является обязательной частью общепрофессионального цикла образовательной программы.

1.3. Цель и задачи учебной дисциплины – требования к результатам освоения учебной дисциплины

Целями освоения дисциплины «Возрастная анатомия, физиология и гигиена» являются:

- получение студентами необходимых знаний в области высшей нервной деятельности, строения и функционирования организма ребёнка на различных возрастных этапах развития;
- предоставление возможности студентам продемонстрировать навыки в области овладения современными сведениями о взаимоотношениях организма с окружающей средой.

Учебные задачи дисциплины:

- сформулировать у студентов систему понятий и представлений о возрастных анатомических и физиологических закономерностях функционирования высшей нервной деятельности, как основы психики человека;
- выработать навыки применения современных сведений о закономерностях сохранения и укрепления здоровья школьников в учебно-воспитательном процессе и внеурочной деятельности.

В результате освоения учебной дисциплины обучающийся должен **уметь:**

- определять топографическое расположение и строение органов и частей тела;
- применять знания по анатомии, физиологии и гигиены при изучении профессиональных модулей и в профессиональной деятельности;

- оценивать факторы внешней среды с точки зрения их влияния на функционирование и развитие организма человека в детском и подростковом возрасте;
- проводить под руководством медицинского работника мероприятия по профилактике заболеваний детей;
- обеспечивать соблюдение гигиенических требований в кабинете, при организации обучения младших школьников;
- учитывать особенности физической работоспособности и закономерности ее изменения в течение различных интервалов времени (учебный год, четверть, месяц, неделя, день, занятие) при проектировании и реализации образовательного процесса.

В результате освоения учебной дисциплины обучающийся должен **знать:**

- основные положения и терминологию анатомии, физиологии и гигиены человека;
- основные закономерности роста и развития организма человека;
- строение и функции систем органов здорового человека;
- физиологические характеристики основных процессов жизнедеятельности организма человека;
- возрастные анатомо-физиологические особенности детей и подростков;
- влияние процессов физиологического созревания и развития ребенка на его физическую и психическую работоспособность, поведение;
- основы гигиены детей и подростков;
- гигиенические нормы, требования и правила сохранения и укрепления здоровья на различных этапах онтогенеза;
- основы профилактики инфекционных заболеваний;
- гигиенические требования к учебно-воспитательному процессу, зданию и помещениям школы.

Изучение данной дисциплины направлено на формирование у обучающихся следующих компетенций:

Общие компетенции (ОК):

ОК 01. Выбирать способы решения задач профессиональной деятельности применительно к различным контекстам;

ОК 02. Использовать современные средства поиска, анализа и интерпретации информации и информационные технологии для выполнения задач профессиональной деятельности;

ОК 03. Планировать и реализовывать собственное профессиональное и личностное развитие, предпринимательскую деятельность в

профессиональной сфере, использовать знания по правовой и финансовой грамотности в различных жизненных ситуациях;

ОК 04. Эффективно взаимодействовать и работать в коллективе и команде;

ОК 05. Осуществлять устную и письменную коммуникацию на государственном языке Российской Федерации с учетом особенностей социального и культурного контекста;

ОК 06. Проявлять гражданско-патриотическую позицию, демонстрировать осознанное поведение на основе традиционных российских духовно-нравственных ценностей, в том числе с учетом гармонизации межнациональных и межрелигиозных отношений, применять стандарты антикоррупционного поведения;

ОК 09. Пользоваться профессиональной документацией на государственном и иностранном языках.

Профессиональные компетенции (ПК):

ПК 1.1. Проектировать процесс обучения на основе федеральных государственных образовательных стандартов, примерных основных образовательных программ начального общего образования.

ПК 1.2. Организовывать процесс обучения обучающихся в соответствии с санитарными нормами и правилами.

1.4. Количество часов на освоение рабочей программы учебной дисциплины (по ФГОС / учебному плану)

Максимальная учебная нагрузка обучающегося – **72** часа., в том числе:

- обязательная аудиторная учебная нагрузка – **52** часа,
- самостоятельная работа обучающегося – **8** часов,
- промежуточная аттестация – **12** часов.

2. СТРУКТУРА И СОДЕРЖАНИЕ УЧЕБНОЙ ДИСЦИПЛИНЫ

2.1. Объем учебной дисциплины и виды учебной работы

Вид учебной работы	Объем часов
Максимальная учебная нагрузка (всего)	72
Обязательная аудиторная учебная нагрузка (всего)	52
в том числе:	
лекции	20
лабораторные работы	-
практические занятия	32
контрольные работы	-
курсовая работа (если предусмотрена)	-
Самостоятельная работа обучающегося (всего)	8
в том числе:	
Реферат	2
Другие виды:	
- подготовка конспекта лекции;	2
- разработка презентаций;	2
- изучение рекомендованной литературы	2
подготовка к промежуточной аттестации	12
<i>Промежуточная аттестация в форме: 3 семестр – экзамен</i>	

2.2. Тематический план и содержание учебной дисциплины «Возрастная анатомия, физиология и гигиена»

Наименование разделов и тем	Содержание учебного материала, практические работы, самостоятельная работа	Объем часов			Код личностных результатов реализации программы воспитания	Уровень освоения
		Л.	Пр.	Сам.		
1	2	3			4	5
Раздел 1. Ведение в курс возрастной анатомии, физиологии и гигиены. Организм как единое целое.						
Тема 1.1. Введение в возрастную анатомию, физиологию и гигиену человека. Предмет, содержание и задачи дисциплины Уровни организации жизни	Содержание учебного материала					1-2
	Лекция. Анатомия и физиология как науки о строении человека. Возрастная анатомия, физиология и гигиена. Органы и системы органов. Топографическое расположение органов и частей тела. Основные положения и терминология анатомии, физиологии и гигиены человека.	1			ЛР 9	
	Практическое занятие 1. «Основные плоскости, оси тела человека и условные линии, определяющие положение органов и их частей в теле».		1			2-3
	В том числе в виде практической подготовки		1			
Тема 1.2. Основные закономерности роста и развития организма человека	Содержание учебного материала					1
	Лекция. Онтогенез. Периоды онтогенеза: пренатальный, натальный, постнатальный. Возрастная периодизация. Критерии возрастных этапов развития. Различные классификации периодизаций детского возраста. Критические периоды. Понятие роста и развития. Характерные особенности роста и развития: гетерохронность, этапность. Функциональные свойства организма: резистентность, реактивность, адаптация. Факторы, влияющие на рост и развитие детей. Понятие акселерации, её значение.	1			ЛР 9	
	Практические занятия Практическое занятие 2. «Характеристика возрастных периодов» Практическое занятие 3. «Оценка морфофункционального типа конституции, как проявления взаимоотношений организма и среды»		1			2-3
	В том числе в виде практической подготовки		1			

Тема 1.3. Методы возрастной анатомии и физиологии	Содержание учебного материала					
	Лекция. Методы возрастной анатомии и физиологии. Общие методы анатомии и физиологии. Специальные методы. Медицинские методы. Общая характеристика методик антропометрических исследований детей.	0,5				ЛР 9
	Практическое занятие 4. «Определение антропометрических показателей для оценки физического развития детей дошкольного и младшего школьного возраста»		1			
	В том числе в виде практической подготовки		1			
	Раздел 2. Возрастные анатомо-физиологические особенности детей и подростков					
Тема 2.1. Возрастные анатомо-физиологические особенности опорно-двигательной системы	Содержание учебного материала					
	Лекция. Общая характеристика опорно-двигательной системы. Строение костной ткани, строение костей. Виды соединения костей. Строение и значение сустава. Возрастные и функциональные изменения костей. Строение осевого скелета: позвоночник, грудная клетка, череп. Возрастные особенности. Строение добавочного скелета: скелет верхних и нижних конечностей. Возрастные особенности. Мышечная система. Строение мышц. Виды мышечной ткани. Работа мышц. Статическая и динамическая работа мышц. Развитие и усложнение координации движений, показатели работы двигательного аппарата: силы, скорости, выносливость, влияние физической активности на развитие двигательного аппарата в целом. Гиподинамия, гипокинезия, её последствия.	1				ЛР 9
	Практическое занятие 5. «Определение топографического расположения костей и суставов с использованием скелета человека, дидактического материала»		1			
	Практическое занятие 6. «Определение мышечного утомления»		1			
	В том числе в виде практической подготовки		2			
Тема 2.2. Профилактика нарушений опорно-двигательной системы	Содержание учебного материала					
	Лекция. Осанка, её нарушения. Профилактика нарушений осанки. Гигиенические требования к детской мебели, портфелям, школьным ранцам и аналогичным изделиям для детей, к размеру детской обуви и одежды. Плоскостопие. Значение физических упражнений в укреплении свода стопы.	1				ЛР 9

2-3

	Практическое занятие 7. «Определение типа осанки и факторов среды, влияющих на ее формирование»		2			
	Практическое занятие 8. «Подбор и проведение комплекса физических упражнений для детей дошкольного и младшего школьного возраста на сохранение правильной осанки»		2			
	В том числе в виде практической подготовки		4			
	Самостоятельная работа студентов Индивидуальные задания: подготовка презентаций «Нарушения ОДА, их профилактика»; «Физическое воспитание ребенка.			2		
Тема 2.3. Внутренняя среда организма. Кровь.	Содержание учебного материала					
	Общая характеристика сердечно-сосудистой системы. Лекция. Внутренняя среда организма, ее компоненты. Состав и свойства внутренней среды организма. Гомеостаз. Общая схема кровообращения. Лимфа и лимфообращение. Кровь: функции, состав и физиологические свойства. Форменные элементы крови: эритроциты, лейкоциты, тромбоциты, их функции. Плазма крови. Свёртываемость крови, группы крови, резус – фактор, переливание крови.	1			ЛР 9	2-3
Тема 2.4. Возрастные анатомо-физиологические особенности сердечно-сосудистой системы. Работа сердца.	Лекция. Кровеносные сосуды, их виды. Сердце: строение, возрастные особенности. Работа сердца. Цикл сердечной деятельности, регуляция работы сердца. Понятие «систола», «диастола», «пауза». Особенности сокращений сердца у плода и новорожденных. Систолический и минутный объемы крови. Движение крови по сосудам, кровяное давление, круги кровообращения. Частота сердечных сокращений в различные возрастные периоды. Механизм непрерывного движения крови по сосудам. Гуморальная и нервная регуляции кровообращения. Кровяное давление его особенности в детском возрасте. Влияние нагрузки на кровеносную систему. Тренировка сердца ребёнка. Лимфатическая система: функции, сосуды и лимфоузлы. Механизм образования лимфы.	1			ЛР 9	
	Практическое занятие 9. «Определение АД и пульса»		1			
	Практическое занятие 10. «Анализ опыта Данини – Ашнера»		1			
	Практическое занятие 11. «Оценка реакции сердечно-					

	сосудистой системы на дозированную физическую нагрузку»					
	В том числе в виде практической подготовки		2			
	Самостоятельная работа студентов Подготовка рефератов, докладов «Осуществление кровообращения у плода» Индивидуальные задания: подготовка презентаций, рефератов «Тренировка ССС»			2		
Тема 2.5. Иммуитет	Содержание учебного материала					
	Лекция. 1. Понятие иммунитета. Виды иммунитета: специфический, неспецифический. Вакцинация. Органы иммунной системы. Причины сниженного иммунитета. Проявления сниженного иммунитета.	0,5			ЛР 9	2-3
Тема 2.6. Возрастные анатомо-физиологические особенности дыхательной системы	Содержание учебного материала					
	Лекция. Общая характеристика дыхательной системы. Значение дыхания в жизнедеятельности и развитии организма. Химический состав атмосферного воздуха и его значение для здоровья. Воздухоносные пути: носовая полость, гортань, трахея, бронхи, их возрастные особенности. Особенности строения гортани и голосового аппарата у детей. Лёгкие. Положение лёгких в грудной клетке, плевральная полость. Акты вдоха и выдоха. Значение дыхательных мышц в акте дыхания. Жизненная емкость лёгких, частота и глубина дыхания. Газообмен в лёгких, в тканях. Типы дыхания в различные возрастные периоды. Особенности дыхания новорожденного (диафрагмальный тип). Связь типа дыхания с началом хождения (грудное, грудобрюшное). Половые различия дыхания (грудной и брюшной типы).	0,5			ЛР 9	2-3
	Практическое занятие 12. «Определение топографии органов дыхательной системы на таблицах, муляжах».		1			
	Практическое занятие 13. «Методы определения показателей дыхательной системы».					
	В том числе в виде практической подготовки		1			
Тема 2.7. Гигиена дыхания	Содержание учебного материала					
	Лекция. Основные гигиенические показатели воздушной среды. Микроклимат. Гигиена дыхания детей.	0,5			ЛР 9	2-3
	Практическое занятие 14. «Анализ микроклимата учебного кабинета»		1			

	В том числе в виде практической подготовки		1			
Тема 2.8. Возрастные анатомо-физиологические особенности пищеварительной системы	Содержание учебного материала					
	Лекция. Общая характеристика пищеварительной системы. Значение и строение органов пищеварения. Значение трудов И.П.Павлова в создании учения о функциях органов пищеварения. Строение органов пищеварения. Органы пищеварительной системы: ротовая полость, строение зубов, желудок, кишечник. Пищеварительные железы. Процесс пищеварения. механическая и химическая обработка пищи на всех этапах пищеварения. Секреторная функция пищеварительных желез. Приспособление их функций к характеру и режиму питания. Пищеварение в ротовой полости, желудке, тонком и толстом кишечнике. Всасывание. Нейрогуморальная регуляция пищеварения. Возрастные особенности пищеварения.	1			ЛР 9	2
	Практическое занятие 15. «Определение топографического расположения органов пищеварительной системы с использованием дидактических материалов»		1			
	Практическое занятие 16. «Характеристика возрастных особенностей пищеварения»		1			
	В том числе в виде практической подготовки		2			
Тема 2.9. Обмен веществ и энергии	Содержание учебного материала					2-3
	Лекция. Понятие обмена веществ. Возрастные особенности, виды обмена веществ. Витамины: классификация, роль в организме. Ассимиляция и диссимиляция. Этапы обмена веществ. Энергетический обмен, суточные затраты энергии у детей и взрослых. Пища как источник веществ и энергии в организме.	0,5			ЛР 9	
	Практическое занятие 17 «Вычисление основного обмена по таблицам и по формуле Рида»		1			
	Практическое занятие 18. «Представление и анализ меню для детей дошкольного и младшего школьного возраста на один день с учётом возраста и необходимой калорийности»		1			
	В том числе в виде практической подготовки		2			
Тема 2.10. Гигиена питания	Содержание учебного материала					
	Лекция. Гигиена питания. Физиологические основы рационального, сбалансированного питания, витамины и их	0,5			ЛР 9	2-3

	роль в обмене веществ. Понятие здорового питания и профилактика пищевых отравлений. Санитарно-гигиенические требования к организации питания детей дошкольного и младшего школьного возраста.					
	Практическое занятие 19. «Составление рекомендаций по рациональному питанию детей дошкольного и младшего школьного возраста, с целью обеспечения здоровья детей и профилактики заболеваний пищеварительной системы»		1			
	В том числе в виде практической подготовки		1			
Тема 2.11. Возрастные анатомо-физиологические особенности выделительной системы. Почки.	Содержание учебного материала					
	Лекция. Общая характеристика мочевыделительной системы. Строение и функции органов мочевыделительной системы. Возрастные особенности мочевыделительной системы. Мочеобразование. Этапы образования мочи. Механизм мочевыделения. Развитие регуляторных механизмов произвольного мочеиспускания.	0,5			ЛР 9	
Тема 2.12. Кожа. Гигиена кожи.	Лекция. Общая характеристика кожи. Производные эпидермиса. Физиологическое значение и строение кожи: эпидермис, дерма, подкожно-жировая клетчатка. Производные эпидермиса. Возрастные особенности кожи. Особенности терморегуляции у детей. Личная гигиена детей и подростков. Уход за кожей, ногтями и волосами детей. Профилактика кожных заболеваний, ожогов, отморожений. Гигиенические требования к одежде и обуви детей. Закаливание. Принципы закаливания.	0,5				2-3
	Практическое занятие 20. «Исследование кожной рецепции. Адаптация рецепторов»		1			
	Практическое занятие 21. «Изучение и анализ методик проведения закаливающих процедур детей».		2			
	В том числе в виде практической подготовки		3			
Тема 2.13. Возрастные анатомо-физиологические особенности репродуктивной системы	Лекция. 1. Общая характеристика репродуктивной системы. Строение и функции органов репродуктивной системы. Половое созревание. Понятие физиологической, психологической и социальной зрелости.	1			ЛР 9	
Тема 2.14. Нервная регуляция функций	Лекция. Общая характеристика нервной системы. Значение нервной системы, её развитие, методы исследования. Основные	1				

организма и ее возрастные особенности	структуры нервной ткани: нейрон и нейроглия, их функциональное значение. Виды нейронов, раздражимость и возбудимость как свойство нервной ткани, нервные волокна и их свойства, нервные центры. Синапс. Понятие рефлекса. Рефлекс. Рефлекторная дуга. Рефлекторное кольцо. Соматическая нервная система, вегетативная нервная система..					
Тема 2.15. Морфо-функциональные особенности центральной нервной системы	Лекция. Центральная нервная система. Спинной мозг: строение и функции. Рефлексы спинного мозга, возрастные особенности спинномозговых рефлексов. Головной мозг: отделы головного мозга, кора больших полушарий, локализация функций в коре больших полушарий. Гипоталамо-гипофизарная система Лимбическая система. Асимметрия полушарий головного мозга.	1				
	Практическое занятие 22. «Исследование основных видов рефлексов человека»		1			2-3
	В том числе в виде практической подготовки		1			
Тема 2.16 Возрастные анатомо-физиологические особенности анализаторов	Содержание учебного материала					
	Лекция. Анализаторы. Учение И.П. Павлова об анализаторах. Общее строение анализатора: периферическая, проводниковая и центральная части. Современное учение о сенсорных системах. Зрительный и слуховой анализатор. Общее строение зрительной и слуховой сенсорной системы. Особенности их развития у детей и подростков. Особенности развития в различные возрастные периоды, их значение для развития речевой и психической деятельности. Значение зрительной сенсорной системы и особенности развития. Особенности строения глазного яблока. Оптическая система глаза. Аккомодация. Рефракция глаза. Бинокулярное зрение. Световоспринимающий аппарат глаза. Цветовосприятие. Возрастные особенности зрительных рефлекторных реакций. Значение зрения для развития речи.	1			ЛР 9	1
	Практическое занятие 23. «Исследование и описание физиологических характеристик зрительного и слухового анализаторов. Взаимодействие анализаторов».		2			2-3
	В том числе в виде практической подготовки		2			

Тема 2.17. Гигиена зрения и слуха.	Содержание учебного материала		4			
	Лекция. Гигиена зрительной и слуховой сенсорной системы. Значение гигиены занятий в детском саду и школе с учётом возрастных анатомо- физиологических особенностей сенсорных систем.	1				1
	Практическое занятие 24. «Разработка консультации для родителей о профилактике нарушений зрения и слуха у детей дошкольного и младшего школьного возраста».		2			2-3
	В том числе в виде практической подготовки		2			
	Самостоятельная работа студентов Работа с текстом учебника, составление конспекта «Сенсорные системы»; Составление рекомендаций по сохранению зрения.			2		3
Раздел 3. Влияние процессов физиологического созревания и развития ребенка на его физическую и психическую работоспособность, поведение						
Тема 3.1. Возрастные анатомо-физиологические особенности эндокринной системы	Содержание учебного материала				ЛР 9	
	Лекция. Общая характеристика эндокринной системы. Строение желёз внутренней секреции. Общие признаки эндокринных желёз, значение и структура гормонов, особенности их физиологической активности. Классификация гормонов. Возрастные особенности эндокринной системы. Процессы функционирования эндокринных желёз в дошкольном и младшем школьном возрасте.	1				
Тема 3.2. Высшая нервная деятельность детей и подростков	Содержание учебного материала					
	Лекция. Высшая нервная деятельность. Значение работ И.М. Сеченова и И.П. Павлова в изучении функции коры головного мозга. Учение о высшей нервной деятельности. Условные и безусловные рефлексы, их различия и значение. Выработка условных рефлексов. Биологическое значение условных рефлексов. Торможение условных рефлексов и их особенности в детском и подростковом возрасте. Динамический стереотип, как основа привычек и навыков. Механизм его формирования.	1				
Тема 3.3. Типологические особенности высшей нервной деятельности детей.	Лекция. Типология ВНД. Характеристика основных типов высшей нервной деятельности животных и человека. Критерии И.П. Павлова для типологических свойств нервной системы (сила процессов возбуждения и торможения, их уравновешенность, подвижность). Основные типы высшей	1			ЛР 9	

	нервной деятельности животных и человека. Типы высшей нервной деятельности (И.П. Павлов) и соотношение их с учением о темпераментах (Гиппократ). Основные положения по формированию типологических особенностей. Зависимость формирования типологических особенностей от социальных факторов, процессов воспитания и обучения. Пластичность типов ВНД.					
	Практическое занятие 25. «Выявление типологических особенностей ВНД детей и подростков»		1			2-3
	В том числе в виде практической подготовки		1			
	Содержание учебного материала				ЛР 9	
Тема 3.4. Психическая деятельность. Первая и вторая сигнальные системы	Лекция. Физиологические основы психических процессов человека. Асимметрия мозга. Учение И.П. Павлова о двух сигнальных системах действительности. Становление в процессе развития ребёнка сенсорных и моторных механизмов речи. Возрастные особенности взаимодействия первой и второй сигнальных систем. Речь и её функции. Развитие речи у ребёнка. Память. Физиологические основы памяти. Внимание. Физиологические основы внимания. Физиологические основы утомления и переутомления. Признаки, характеристика, особенности возникновения у детей. Гигиена учебно-воспитательной работы. Значение режима дня. Периодичность физиологических функций и умственной работоспособности. Физиология сна.	0,5				1
	Практическое занятие 26. «Выявление межполушарной асимметрии»		1			2-3
	Практическое занятие 27. «Определение школьной зрелости по тексту Керна – Ирасека»		1			2-3
	В том числе в виде практической подготовки		2			
	Раздел 4. Гигиенические требования к учебно-воспитательному процессу в ОУ					
Тема 4.1. Гигиенические требования к условиям и организации обучения в общеобразовательных учреждениях	Лекция. Предмет и задачи гигиены детей. История развития гигиены детей как науки и учебной дисциплины. Нормирование в гигиене детей. Принципы нормирования. Нормативные документы, определяющие гигиенические нормы, требования и правила сохранения и укрепления здоровья на различных этапах онтогенеза. Работоспособность.	0,5			ЛР 9	1

	Фазы работоспособности. Особенности физической работоспособности и закономерности ее изменения в течение различных интервалов времени. Гигиенические требования к помещениям образовательной организации, режиму дня.					
	Практическое занятие 28. «Определение работоспособности детей и учет ее динамики при проектировании занятий по образовательным программам»		1			2-3
	Практическое занятие 29. «Планирование мероприятий по профилактике заболеваний детей под руководством медицинского работника образовательной организации».		1			2-3
	Практическое занятие 30. «Анализ и гигиеническая оценка режима дня детей»		1			2-3
	В том числе в виде практической подготовки		3			
	Самостоятельная работа студентов Работа с текстом учебника, дополнительной литературой, составление рекомендаций по организации сна детей			2		3
Итого в III семестре:		20	32	8		
			60			
В том числе подготовка к промежуточной аттестации			12			
Всего:			72			

1 – **ознакомительный** (узнавание ранее изученных объектов, свойств);

2 – **репродуктивный** (выполнение деятельности по образцу, инструкции или под руководством);

3 – **продуктивный** (планирование и самостоятельное выполнение деятельности, решение проблемных задач)

3. УСЛОВИЯ РЕАЛИЗАЦИИ УЧЕБНОЙ ДИСЦИПЛИНЫ

3.1. Требования к минимальному материально-техническому обеспечению

В соответствии с ФГОС СПО филиал обеспечен необходимым комплектом лицензионного и свободно распространяемого программного обеспечения, в том числе отечественного производства (состав определяется в рабочих программах дисциплин (модулей) и подлежит обновлению при необходимости).

1. Пакеты программного обеспечения общего назначения (возможны следующие варианты: «МойОфис», «MicrosoftOffice», «LibreOffice», «ApacheOpenOffice»).

2. Приложение, позволяющее просматривать и воспроизводить медиаконтент PDF-файлов «Sumatra PDF Reader», «AdobeAcrobatReaderDC».

3. Приложение, позволяющее сканировать и распознавать текстовые документы (возможны следующие варианты: «ABVYYFineReader», «WinScan2PDF»).

4. Программа-файловый архиватор (возможны следующие варианты: «7-zip», «WinRAR»).

5. Программа для организации и проведения тестирования (возможны следующие варианты: «Айрен», «MytestX»).

6. Программа просмотра интернет-контента (браузер) (возможен следующий вариант: «Yandex»).

3.2. Информационное обеспечение обучения.

Основная литература:

Григорьева, Е. В. Возрастная анатомия и физиология : учебное пособие для среднего профессионального образования / Е. В. Григорьева, В. П. Мальцев, Н. А. Белоусова. — Москва : Издательство Юрайт, 2023. — 182 с. — (Профессиональное образование). — ISBN 978-5-534-12305-0. — Текст : электронный // Образовательная платформа Юрайт [сайт]. — URL: <https://urait.ru/bcode/518297>

Дополнительная литература:

1. Дробинская, А. О. Анатомия и физиология человека : учебник для среднего профессионального образования / А. О. Дробинская. — 3-е изд., перераб. и доп. — Москва : Издательство Юрайт, 2023. — 421 с. — (Профессиональное образование). — ISBN 978-5-534-14057-6. — Текст : электронный // Образовательная платформа Юрайт [сайт]. — URL: <https://urait.ru/bcode/531720>

2. Ляксо, Е. Е. Возрастная физиология и психофизиология : учебник для среднего профессионального образования / Е. Е. Ляксо, А. Д. Ноздрачев, Л. В. Соколова. — Москва : Издательство Юрайт, 2023. — 396 с. — (Профессиональное образование). — ISBN 978-5-534-02441-8. — Текст : электронный // Образовательная платформа Юрайт [сайт]. — URL: <https://urait.ru/bcode/513130>

3. Основы гигиены детей дошкольного и младшего школьного возраста : учебное пособие / составители Н. Л. Аношкина [и др.]. — Липецк : Липецкий ГПУ, 2019. — 56 с. — Текст : электронный // Лань : электронно-библиотечная система. — URL: <https://e.lanbook.com/book/126980>

Интернет-ресурсы:

Электронные библиотечные системы

1. ЭБС «Юрайт» www.urait.ru
2. ЭБС «Лань» <http://e.lanbook.com/>
3. ЭБС «Айбукс.ру/ibooks.ru» <http://ibooks.ru>
4. «Национальная электронная библиотека» (НЭБ) <https://rusneb.ru/>

Электронные образовательные ресурсы

1. ЭБС «Педагогическая библиотека» <http://pedlib.ru>
2. Научная электронная библиотека <https://elibrary.ru>
3. Научная электронная библиотека «Киберленинка» <https://cyberleninka.ru/>
4. Библиотека академии наук (БАН). Ресурсы открытого доступа http://www.rasl.ru/e_resours/resursy_otkrytogo_dostupa.php
5. Словари и энциклопедии <https://dic.academic.ru>
6. Педагогическая мастерская «Первое сентября» <https://fond.1sept.ru>
7. Сайт Единой коллекции цифровых образовательных ресурсов <http://school-collection.edu.ru>
8. Национальная платформа «Открытое образование» <https://openedu.ru>
9. Российское образование. Федеральный портал <http://edu.ru>
10. Портал проекта «Современная цифровая образовательная среда в РФ» <https://online.edu.ru>
11. Цифровая образовательная платформа «Media» (ЛЕСТА), ГК «Просвещение» <https://media.prosv.ru/>

4. КОНТРОЛЬ И ОЦЕНКА РЕЗУЛЬТАТОВ ОСВОЕНИЯ УЧЕБНОЙ ДИСЦИПЛИНЫ

Контроль и оценка результатов освоения учебной дисциплины осуществляется преподавателем в процессе проведения практических занятий, тестирования.

Оценка качества освоения учебной программы включает текущий контроль успеваемости, промежуточную аттестацию по итогам освоения дисциплины.

Текущий контроль проводится в форме: тестирования, рефератов.



Промежуточная аттестация по дисциплине проводится в форме экзамена.

Методическое обеспечение в виде тематики и содержания тестовых заданий, контрольных работ, рефератов, вопросов к экзамену и другим формам контроля отражено в ФОС дисциплины.

Результаты обучения (освоенные умения, усвоенные знания)	Формы и методы контроля и оценки результатов обучения
<p>Обучающийся должен уметь:</p> <ul style="list-style-type: none"> – определять топографическое расположение и строение органов и частей тела; – применять знания по анатомии, физиологии и гигиены при изучении профессиональных модулей и в профессиональной деятельности; – оценивать факторы внешней среды с точки зрения их влияния на функционирование и развитие организма человека в детском и подростковом возрасте; – проводить под руководством медицинского работника мероприятия по профилактике заболеваний детей; – обеспечивать соблюдение гигиенических требований в кабинете, при организации обучения младших школьников; – учитывать особенности физической работоспособности и закономерности ее изменения в течение различных интервалов времени (учебный год, четверть, месяц, неделя, день, занятие) при проектировании и реализации образовательного процесса. <p>Обучающийся должен знать:</p> <ul style="list-style-type: none"> – основные положения и терминологию анатомии, физиологии и гигиены человека; – основные закономерности роста и развития организма человека; – строение и функции систем органов здорового человека; 	<ul style="list-style-type: none"> – Тестирование – Реферат – Собеседование <p>Промежуточная аттестация: – экзамен (3 семестр)</p>

- | | |
|---|--|
| <ul style="list-style-type: none">– физиологические характеристики основных процессов жизнедеятельности организма человека;– возрастные анатомо-физиологические особенности детей и подростков;– влияние процессов физиологического созревания и развития ребенка на его физическую и психическую работоспособность, поведение;– основы гигиены детей и подростков;– гигиенические нормы, требования и правила сохранения и укрепления здоровья на различных этапах онтогенеза;– основы профилактики инфекционных заболеваний;– гигиенические требования к учебно-воспитательному процессу, зданию. | |
|---|--|

ЛИСТ СОГЛАСОВАНИЯ РАБОЧЕЙ ПРОГРАММЫ

Кафедра	ФИО заведующего	Подпись	Дата
Гуманитарных и социально-экономических дисциплин	Арутюнян М.Н.		27.08.2024 г
И.о. заведующего библиотекой	Клименко А.В.		27.08.2024 г.

ЛИСТ РЕГИСТРАЦИИ ИЗМЕНЕНИЙ РАБОЧЕЙ ПРОГРАММЫ

№ п\п	Содержание изменений	Реквизиты документа об утверждении изменений	Дата внесения изменений
1.	Утверждена на основании Приказа Минпросвещения России от 17.08.2022 № 742 «Об утверждении федерального государственного образовательного стандарта среднего профессионального образования по специальности 44.02.02 Преподавание в начальных классах, изменений от 12.08.2022 г. № 732 в Приказе Министерства образования и науки РФ от 17 мая 2012 г. N 413 "Об утверждении федерального государственного образовательного стандарта среднего общего образования"	Протокол заседания кафедры гуманитарных и социально-экономических дисциплин № 11 от 28 мая 2024 г.	28.05.2024 г.
2.	Актуализирована на основании изменений вступившего в силу приказа Минпросвещения России от 03.07.2024 № 464. Внесены изменения в титульный лист в части даты, номера протокола заседания кафедры.	Протокол заседания кафедры гуманитарных и социально-экономических дисциплин № 1 от 27 августа 2024 г.	27.08.2024 г.

ЛИСТ РЕГИСТРАЦИИ РЕВИЗИЙ РАБОЧЕЙ ПРОГРАММЫ

№ п/п	Основание ревизии	Ревизия			
		Дата	Результат	Подпись, лица, проводившего ревизию	ФИО, должность лица, проводившего ревизию